



ALLMÄNT

Hissgardiner ger ett varmt och exklusivt uttryck till hemmet.

Från vår fina vävkollektion kan du välja bland 18 kvaliteter, som kan användas till hissgardiner.

Välj mellan tre modeller och flera spännande betjäningar. Du kan också välja att få din hissgardin med foder på baksidan, så gardinen blir mer fördunklande.

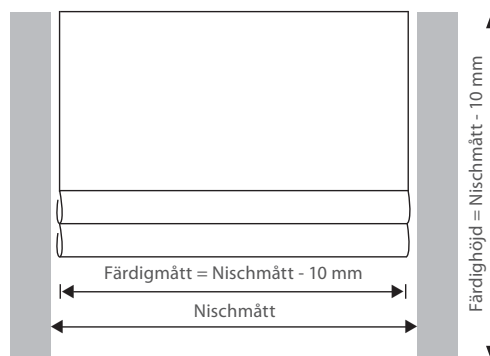
Motortillbehör se motorisering/PowerView®.



MÅTTAGNING

Uppge alltid monteringshöjd samt färdigmått vid beställning.

Måttförklaring:



Typer:



TYP 1
Frihängande

Ange färdigbredd samt färdighöjd.



TYP 2
Wire-styrning

Ange färdigbredd samt färdighöjd.

BETJÄNING

Välj mellan följande betjäningmöjligheter



Sidodrag:

Levereras som standard med stålkedja i höger eller vänster sida. Plastkedja i vitt finns som valmöjlighet. Kedja finns i 40, 50, 60, 70, 80, 90, 100, 110, 125, 150, 175, 200, 250, 300 och 350 cm. Utväxling 3:1 eller 1:1 beroende på hissgardinens vikt (alltid 3:1 med foder).

SmartCord®:

Draglina i vänster eller höger sida. Finns i 40, 50, 60, 70, 80, 90, 100, 110, 125, 150, 175, 200, 250, 300 och 350 cm. Rekommenderas inte för montering i djup nisch.

Motor:

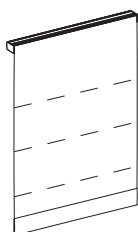
Inbyggd 12V RTS motor. Välj mellan flera olika styrningsalternativ - se avsnitt Motorisering.

PowerView®:

Inbyggd 18V motor, som kan styras med hjälp av en fjärrkontroll eller app - se avsnitt PowerView®.

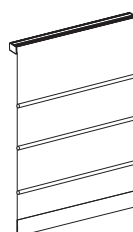


MODELLÖVERSIKT



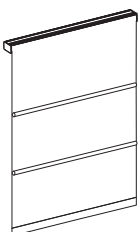
Ballina Back

- Modell som bäst lämpar sig till enfärgade vävar.
- Aluminium lator insydda i kanaler på baksidan av hissgardinen.
- Tillverkas med standard avslut. Alternativt kan man välja en 3 cm bottensöm.
- Finns också med foder mot pristillägg - alltid med 3 cm bottensöm.



Ballina Front


- Modell som bäst lämpar sig till mönstrade vävar.
- Aluminium lator insydda i kanaler på framsidan av hissgardinen.
- Tillverkas med standard avslut. Alternativt kan man välja en 3 cm bottensöm.
- Finns också med foder mot pristillägg - alltid med 3 cm bottensöm.



Segmenta


- Smart lösning för höga fönster och burspråk, där djupet på hissgardinen är viktigt.
- Segment i full höjd.
- Aluminium lator insydda i kanaler på framsidan av hissgardinen.
- Alltid med 3 cm bottensöm.
- Finns också med foder mot pristillägg.

Avslutning



Standard

Segmentet längst ned skyddar väven mot att blekas av solens strålar.



Uppsytt

3 cm bottensöm, utan pristillägg.
Typ 2 tillverkas alltid med detta avslut.

Sömnad med foder

Välj mellan två kvaliteter, Seta och Ferla (mörkläggande), som gör gardinen mer fördunklande eller nästan mörkläggande. Foder sys fast och vänds, så att sömmen inte blir synlig.

OBS: Var uppmärksam på att fodrade modeller aldrig är 100% mörkläggande.

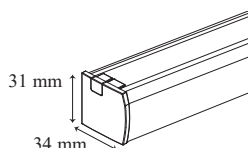




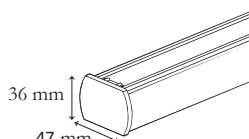
HÅRDVARA/PROFILER

Väljer man Sidodrag/12V motor som betjäning fästes väven på överlisten med kardborreband, så att profilen inte blir synlig. På SmartCord® och PowerView® fästes väven med kardborreband på en 25 mm list som sitter under överlisten, vilket då medför att överlisten blir synlig.

Färg och mått (djup/höjd)



Sidodrag/Motor 12V.



SmartCord®/PowerView®².

| Betjäning | Komponentfärg |
|------------------------------------|--|
| Sidodrag/Motor 12V | Vit ² eller aluminiumgrå |
| SmartCord®/PowerView® ¹ | Vit ² , beige, aluminiumgrå, antracitgrå, brun och svart. |

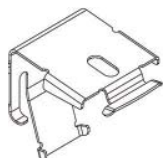
¹ Överlist och färger är samma som till Plissé/Duette®.

² Standardfärg.

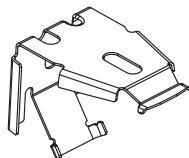
³ Batterirör till PowerView® bygger 20 mm extra i djup.

MONTERING

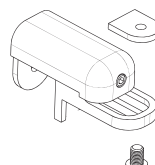
Clipsbeslag levereras som standard i aluminium för vägg/takmontering - till SmartCord® och PowerView® finns även vita beslag. Mot pristillägg finns även beslag till plastfönster.



Sidodrag/Motor 12V.



SmartCord®/PowerView®.



Beslag til plastfönster.

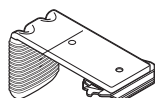
Antal beslag

| Bredd i cm | >69,9 | 70,1-130 | 130,1-190 | 190,1-250 | 250,1-310 | 310,1-370 | 370,1-400 |
|--------------|-------|----------|-----------|-----------|-----------|-----------|-----------|
| Antal beslag | 2 | 3 | 4 | 5 | 6 | 7 | 8 |

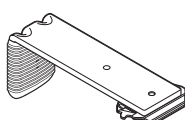
Vinklar

Det är möjligt att välja vinklar för väggmontering - alltid vit.

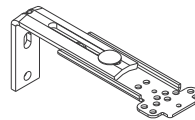
| | 40 mm | 70 mm | Justerbar 60-100 mm |
|-----------------------|-------|-------|---------------------|
| Sidodrag/Motor 12V | x | | x |
| SmartCord®/PowerView® | x | x | |



40 mm*.



70 mm*.



Justerbar, 60-100 mm*
Pristillägg.

* Avstånd är angivet från vägg till bakkant produkt.



ÖVRIGT

Linor - avstånd

Max. avstånd mellan linorna är 50 cm, och avstånd till 1 linan är alltid 7 cm.

Segmenthöjd, antal segment och parkeringshöjd

Alla segment för en gardin tillverkas i samma höjd. Antal och höjd på segmenten bestäms av den specifika höjden på gardinen, samt modell och betjäning. Som utgångspunkt är parkeringshöjden följande:

Segmenta 38 - 42 cm

Ballina 23 - 29 cm


Med PowerView® är parkeringshöjden 5 cm mer. Fråga kundtjänst för exakt höjd.

Segment anpassning


Ska gardiner - i samma eller olika produkthöjder monteras i samma rum kan man välja att anpassa gardinens segmenthöjd från antingen botten eller toppen. Detta ska vara tydligt uppmärkt på ordern.

Segmentanpassning är inte möjligt med Modell Segmenta.

Segmenthöjd anpassat uppifrån
- korrigerig sker i nedersta segmentet (strax ovanför avslutet).



Segmenthöjd anpassat nedifrån
- korrigerig sker i översta segmentet.



Det är endast möjligt att få segmentanpassad om gardinen är i samma modell och betjäning.


Väckvalitet - prisgrupp och vikt

| Väckvalitet | Prisgrupp | vikt, m ² |
|-------------|-----------|----------------------|
| Be | 2 | 170 gr. |
| Clipper | E | 291 gr. |
| Forecast | E | 92 gr. |
| Hidden | 2 | 346 gr. |
| High | E | 57 gr. |
| Kern (6811) | 1 | 297 gr. |
| Lauren | 1 | 202 gr. |
| Ode | 2 | 260 gr. |
| One | 1 | 57 gr. |
| Reflect C | 3 | 93 gr. |
| Reflect D | 3 | 239 gr. |
| Reflect E | 3 | 246 gr. |
| Schelp | 1 | 366 gr. |
| Sea | 2 | 132 gr. |
| Solo | 1 | 78 gr. |
| Wind | 2 | 143 gr. |
| Wisper | 1 | 98 gr. |
| 6914 | 2 | 250 gr. |

Foder finns i två väckvaliteter; Seta (Tät) och Ferla (mörkläggande). Vikten på dessa väckvaliteter är 160 gr/m² och 260 gr/m².

När man beställer en gardin, där gardinen ska skarvas, gör man detta så att skarven inte blir synlig. Detta gäller inte på kvaliteterna One, Reflect D, Reflect E och Wind.



| TYP | Beskrivning | MODELL | | Betjäning | Min. bredd cm | Max. bredd cm | Min. höjd cm | Max. höjd cm | Max. yta m ² |
|---|--|--------------------|----------|---|---------------|---------------|--------------|--------------|-------------------------|
| | | Ballina Back/Front | Segmenta | | | | | | |
|  <p>Typ 1 Frihängande</p> | Frihängande hissgardin. Till lodräta fönster. | • | • | Sidodrag | 35 | 400 | 60 | 350 | 14 ¹ |
| | | • | • | SmartCord ^{® 2} | 60 | 250 | 100 | 300 | 5,25 ¹ |
| | | • | • | Motor 12V | 65 | 250 | 60 | 250 | 14 ¹ |
| | | • | • | PowerView [®] 18V ² | 60 | 250 | 100 | 250 | 5 ¹ |
|  <p>Typ 2 Lodrat wirestyrd</p> | Lodrat styrd hissgardin med genomgående wire i varje sida. För lodräta fönster, vipp-fönster och dörrar. | • | | Sidodrag | 40 | 150 | 60 | 250 | 3 ¹ |

¹ Var uppmärksam på max. yta varierar beroende på väv kvalitet - se nedanför. Vikt för varje väv kvalitet, se sida 4.

² SmartCord[®] och PowerView[®] tillverkas inte med foder.

MAX. YTA, BETJÄNING OCH VÄVENS VIKT

Max. yta m²

| | väv - gr/m ² | | | | | | |
|------------------------|-------------------------|-----------|-----------|-----------|-----------|-----------|-----------|
| | <100 | 101 - 200 | 201 - 300 | 301 - 400 | 401 - 500 | 501 - 600 | 601 - 700 |
| Sidodrag | 14 | 14 | 14 | 12 | 9,6 | 8,6 | 7,0 |
| Motor 12V | 14 | 14 | 11 | 8,2 | 7,2 | 6,6 | |
| SmartCord [®] | 5,25 | 4,75 | 4,25 | 4,0 | | | |
| PowerView [®] | 5 | 4,5 | 4 | 3 | | | |

När du beställer en fodrad hissgardin måste du även räkna med vikten på fodret.