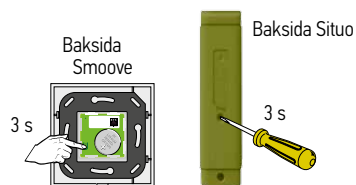


Snabbguide

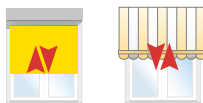
Sunis WireFree™ II io



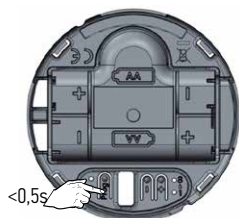
Programmera till motor med 1W kontroll



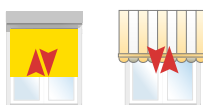
Tryck in Prog knappen på en Smoove A/M io eller Situo 5 VAR A/M io tills...



...Kort upp och ner rörelse



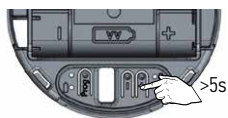
Tryck kort in PROG på Sunis WireFree II io sensor...



...Kort upp och ner rörelse

3 Omställning från standardläge till My-positionläge

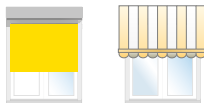
En ny sensor levereras alltid i standardläge



Håll in "+" i ca 5s tills...



...Båda LED blinkar.
My-positionläge är aktiverat.



Motorn kommer nu att gå till sitt My-positionläge vid sol

4 Omställning från My-positionläge till standardläge

En ny sensor levereras alltid i standardläge



Håll in "+" i ca 5s tills...



....Båda LED lyser.
standardläge är aktiverat.



Motorn kommer nu att gå till sitt nedre gränsläge vid sol

Demoläge

1 Aktivering av Demoläge

- Demoläget deaktiveras automatiskt efter tre minuter.
- Svarstiden förkortas till 30s efter tröskelvärdet överskridits.
- Förändra inte tröskelvärdet under tiden Demoläget är aktivt.



Håll in "-" i ca 5s tills...



...orange och grön LED blinkar.
Demo läget är aktiverat i
3 min.

2 Deaktivering av Demoläge



Håll in "-" i ca 5s tills...



...orange och grön LED lyser.
Demoläget är deaktiverat.

3 Testa solfunktion

1. Aktivera Demoläget.
2. Skugga sensorn i ca 40 sekunder.
3. Sätt efter detta ut solsensorn i solen och vänta ca 30 sekunder, motorn ska då köra ut.

Om ingenting händer, slå av och på automatiken med fjärrkontrollen och upprepa stegen igen.

Inställning i 1W-installation

1 Kontrollera och ställ in tröskelvärde










Tryck kort på "+" eller "-" för att kontrollera inställt värde



Tryck igen inom 2s på "+" eller "-" för att ändra värdet

2 Tabell tröskelvärde

	Feedback
1 = 10 kLux	
2 = 16 kLux	
3 = 24 kLux	
4 = 32 kLux (default)	
5 = 40 kLux	
6 = 50 kLux	
7 = 65 kLux	
8 = 80 kLux	